

Муниципальное общеобразовательное бюджетное учреждение средняя
общеобразовательная школа с. Нижегородка муниципального района Уфимский район
Республики Башкортостан
(МОБУ СОШ с. Нижегородка)

СОГЛАСОВАНО
Педагогическим советом
МОБУ СОШ с. Нижегородка
(протокол от 30 марта 2021 г. № 4)

УТВЕРЖДАЮ
Директор МОБУ СОШ с. Нижегородка
В.С. Кузьмина
16 апреля 2021 г.



**Отчет о результатах самообследования
муниципального общеобразовательного бюджетного учреждения
средняя общеобразовательная школа с. Нижегородка муниципального района
Республики Башкортостан
за 2020 год**

Общие сведения об образовательной организации

Наименование образовательной организации	Муниципальное общеобразовательное бюджетное учреждение средняя общеобразовательная школа с. Нижегородка (МОБУ СОШ с. Нижегородка)
Руководитель	Кузьмина Валентина Степановна
Адрес организации	450520, Республика Башкортостан, Уфимский район, с. Нижегородка, ул. Мира 26/1
Телефон, факс	(347) 270-48-08
Адрес электронной почты	nizh.gorod@mail.ru
Учредитель	Администрация муниципального района Уфимский район Республики Башкортостан
Дата создания	1987 год
Лицензия	От 21.05.2012 № 1068, серия 02 № 003426
Свидетельство о государственной аккредитации	От 13.04.2015 № 1542, серия 02A02 №0000241; срок действия: до 15 апреля 2027 года

МОБУ СОШ с. Нижегородка (далее – Школа) расположена в селе Нижегородка МР Уфимский район Республики Башкортостан. Большинство семей обучающихся проживают в частных домах и домах типовой застройки: 83 процента – в селе Нижегородка, 17 процентов – в близлежащих населенных пунктах (д. Березовка, Кузнецовская поляна, с. Зубово, СНТ).

Основным видом деятельности Школы является реализация общеобразовательных программ начального общего, основного общего и среднего общего образования. Также Школа реализует образовательные программы дополнительного образования детей.

Аналитическая часть

І. Оценка образовательной деятельности

Образовательная деятельность в Школе организуется в соответствии с Федеральным законом от 29.12.2012 № 273-ФЗ «Об образовании в Российской Федерации», ФГОС начального общего, основного общего и среднего общего образования, СП 2.4.3648-20 «Санитарно-эпидемиологические требования к организациям воспитания и обучения, отдыха и оздоровления детей и молодежи», СанПиН 1.2.3685-21 «Гигиенические нормативы и требования к обеспечению безопасности и (или) безвредности для человека факторов среды обитания», другими нормативными правовыми актами, которые регулируют деятельность образовательных организаций, основными образовательными программами. локальными нормативными актами Школы.

Учебный план 1–4-х классов ориентирован на 4-летний нормативный срок освоения основной образовательной программы начального общего образования (реализация ФГОС НОО), 5–9-х классов – на 5-летний нормативный срок освоения основной образовательной программы основного общего образования (реализация ФГОС ООО), 10–11-х классов – на 2-летний нормативный срок освоения образовательной программы среднего общего образования.

В 2020 году в результате введения ограничительных мер в связи с распространением коронавирусной инфекции часть образовательных программ в 2019/2020 и в 2020/2021 учебных годах пришлось реализовывать с применением электронного обучения и дистанционных образовательных технологий. Для этого использовались федеральные и региональные информационные ресурсы, в частности, платформа «ZOOM» Учи.ру, ЯКласс, Российская электронная школа.

Результаты педагогического анализа, проведенного по итогам освоения образовательных программ в дистанционном режиме, свидетельствуют о снижении результативности образовательной деятельности в начальной и основной школе. Причину данной ситуации видим в следующем:

- недостаточное обеспечение обучающихся техническими средствами обучения – компьютерами, ноутбуками и др., высокоскоростным интернетом;
- недостаточное внимание родителей (законных представителей) обучающихся при организации домашней обстановки, способствующей успешному освоению образовательных программ;
- неуспешность работников Школы в установлении полноценного взаимодействия с родителями, в проведении достаточных разъяснений о включенности в дистанционные занятия и значимости их для обучающихся.

Исходя из сложившейся ситуации, в плане работы Школы на 2021 год необходимо предусмотреть мероприятия, минимизирующие выявленные дефициты, включить мероприятия в план ВСОКО.

Воспитательная работа

В 2020 году Школа провела работу по профилактике употребления психоактивных веществ (ПАВ), профилактике детского-дорожно-транспортного травматизма, формированию здорового образа жизни и воспитанию законопослушного поведения обучающихся. Мероприятия проводились с участием обучающихся и их родителей.

Педагогами школы ведется планомерная работа патриотической направленности. В 2020 году в районном конкурсе школьных музеев краеведческий музей МОБУ СОШ с.Нижегородка занял 2 место, а музейный уголок с. Таптыково - 3 место.

В январе 2020 года была организована работа по созданию Книги памяти с.Нижегородка «Память в сердцах поколений». Руководителем проекта является Кузьмина В.С. (над созданием книги трудились ученики, учителя, родители. 1 сентября 2020 года были выпущены первые экземпляры и переданы в сельскую и школьную библиотеки, в музей. Еще один экземпляр планируется передать в районный Музей боевой и трудовой славы в с. Михайловка)

В создании книги участвовали ученики, учителя, родители. К 1 сентября 2020 года книга вышла в свет и была подарена в сельскую библиотеку, школьную библиотеку, музей, а также планируется передать экземпляр книги в районный Музей боевой и трудовой славы в с. Михайловка.

Педагоги школы прошли онлайн-обучение по вопросам здорового образа жизни, по вопросам диагностики неадекватного состояния учащихся. Проводилась систематическая работа с родителями по разъяснению уголовной и административной ответственности за преступления и правонарушения, связанные с незаконным оборотом наркотиков, незаконным потреблением наркотиков и других ПАВ. В соответствии с планом работы МКУ «Управление образования администрации МР Уфимский район» педагогом-психологом школы проведено социально-психологическое тестирование, направленное на выявление склонности к воздействию идеологии терроризма и экстремизма у обучающихся.

Были организованы:

- участие в конкурсе в муниципальном этапе республиканского конкурса социальной рекламы «Безопасность детства»;
- проведение классных часов и бесед на антинаркотические темы с использованием ИКТ-технологий;
- социально-психологическое тестирование в соответствии с Федеральным законом от 07 июня 2013 года №120-ФЗ «О внесении изменений в отдельные законодательные акты Российской Федерации по вопросам профилактики незаконного потребления наркотических средств и психотропных веществ»
- общешкольная сетевая акция «Мы за здоровый образ жизни»;
- онлайн-лекции с участием сотрудников МВД.

Дополнительное образование

Дополнительное образование ведется по программам следующей направленности:

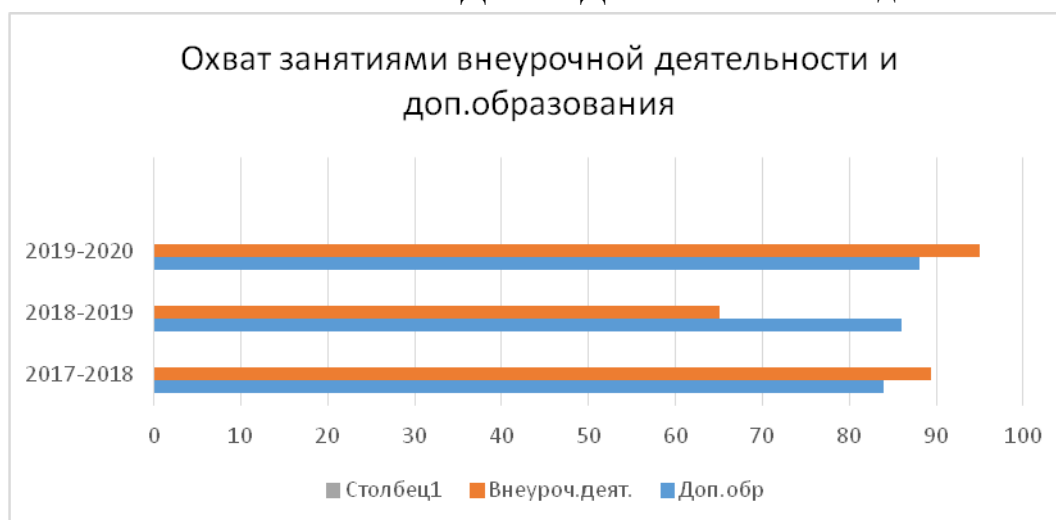
- социально-педагогическое;
- художественное;
- физкультурно-спортивное;
- туристско-краеведческое.

Выбор направлений осуществлен на основании опроса обучающихся и родителей, который провели в сентябре 2020 года. По итогам опроса, 327 обучающихся и 150 родителей выявили, что социально-педагогическое направление выбрало 58 процентов, туристско-краеведческое – 42 процента, художественное – 35 процентов, физкультурно-спортивное – 33 процента.

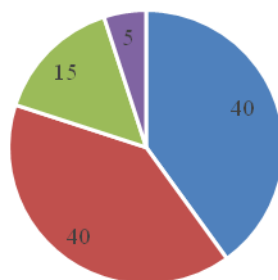
Во второй половине 2019/2020 учебного года и в первой половине 2020/2021 учебного года пришлось ввести дистанционные занятия по программам дополнительного образования. Учет родительского мнения показал, что почти половина родителей (законных представителей) обучающихся не удовлетворены подобным форматом занятий по дополнительному образованию.

Анализ данных по посещению детьми занятий дополнительного образования показывает снижение показателя по охвату в связи с переходом на дистанционный режим, особенно по программам художественной и физкультурно-спортивной направленности, что является закономерным.

Охват ДО и ВД по СОШ за 3 года



Удовлетворенность дополнительным образованием в
2020 году



- полностью удовлетворены
- удовлетворены
- неудовлетворены
- не привожу ребенка на занятия по доп. обр. в школу

II. Оценка системы управления организацией

Управление осуществляется на принципах единоначалия и самоуправления.

Органы управления, действующие в Школе

Наименование органа	Функции
Директор	Контролирует работу и обеспечивает эффективное взаимодействие структурных подразделений организации, утверждает штатное расписание, отчетные документы организации, осуществляет общее руководство Школой
Управляющий совет	Рассматривает вопросы: <ul style="list-style-type: none"> – развития образовательной организации; – финансово-хозяйственной деятельности; – материально-технического обеспечения
Педагогический совет	Осуществляет текущее руководство образовательной деятельностью Школы, в том числе рассматривает вопросы: <ul style="list-style-type: none"> – развития образовательных услуг; – регламентации образовательных отношений; – разработки образовательных программ; – выбора учебников, учебных пособий, средств обучения и воспитания; – материально-технического обеспечения образовательного процесса; – аттестации, повышения квалификации педагогических работников;

	– координации деятельности методических объединений
Общее собрание работников	Реализует право работников участвовать в управлении образовательной организацией, в том числе: <ul style="list-style-type: none"> – участвовать в разработке и принятии коллективного договора, Правил трудового распорядка, изменений и дополнений к ним; – принимать локальные акты, которые регламентируют деятельность образовательной организации и связаны с правами и обязанностями работников; – разрешать конфликтные ситуации между работниками и администрацией образовательной организации; – вносить предложения по корректировке плана мероприятий организации, совершенствованию ее работы и развитию материальной базы

Для осуществления учебно-методической работы в Школе создано семь предметных методических объединения:

- учителей-филологов;
- учителей иностранных языков;
- учителей математики, физики и информатики;
- учителей естественного цикла;
- учителей начальных классов;
- учителей физкультуры, ОБЖ и технологии;
- учителей истории и обществознания.

В целях учета мнения обучающихся и родителей (законных представителей) несовершеннолетних обучающихся в Школе действуют Совет обучающихся и Совет родителей.

По итогам 2020 года система управления Школой оценивается как эффективная, позволяющая учесть мнение работников и всех участников образовательных отношений.

В следующем году изменение системы управления не планируется.

В 2020 году систему управления внесли организационные изменения в связи с дистанционной работой и обучением. В перечень обязанностей заместителя директора по УВР добавили организацию контроля за созданием условий и качеством дистанционного обучения. Определили способы, чтобы оповещать учителей и собирать данные, которые затем автоматически обрабатывали и хранили на виртуальных дисках и сервере Школы.

III. Оценка содержания и качества подготовки обучающихся

Статистика показателей за 2017–2020 годы

№ п/п	Параметры статистики	2017–2018 учебный год	2018–2019 учебный год	2019–2020 учебный год	На конец 2020 года
1	Количество детей, обучавшихся на конец учебного года, в том числе:	308	342	387	402

	– начальная школа	156	178	225	244
	– основная школа	143	146	146	151
	– средняя школа	9	18	16	7
2	Количество учеников, оставленных на повторное обучение:				
	– начальная школа	–	–	–	
	– основная школа				
	– средняя школа	–	–	–	
3	Не получили аттестата:				
	– об основном общем образовании	–	–	–	
	– среднем общем образовании	–	–	–	
4	Окончили школу с аттестатом особого образца:				
	– в основной школе	4	1	3	
	– средней школе	–	–	4	

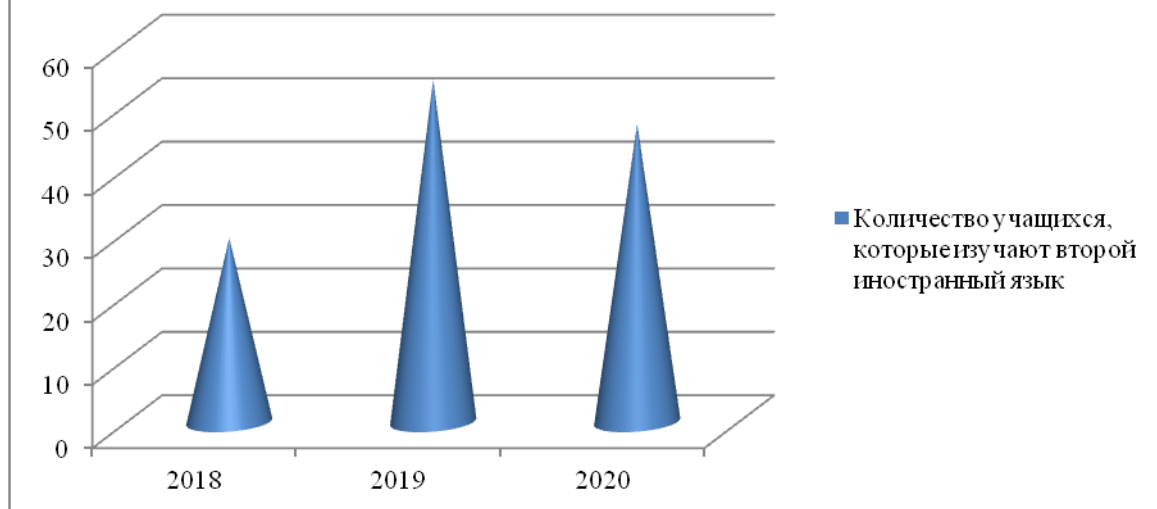
Приведенная статистика показывает, что положительная динамика успешного освоения основных образовательных программ сохраняется, при этом стабильно растет количество обучающихся Школы.

Профильного и углубленного обучения в Школе нет.

Обучающихся с ОВЗ и инвалидностью в 2020 году в Школе в начальных классах было 2 обучающихся, в средних классах – 13 обучающихся.

В 2020 году Школа продолжает успешно реализовывать рабочие программы «Второй иностранный язык: «немецкий», «Родной язык: башкирский», «Родная литература: башкирская», которые внесли в основные образовательные программы основного общего образования в 2018 году.

Количество учащихся, которые изучают второй иностранный язык



Краткий анализ динамики результатов успеваемости и качества знаний

Результаты освоения учащимися программ начального общего образования по показателю «успеваемость» в 2020 году

Классы	Всего обучающихся	Из них успевают		Окончили год		Окончили год		Не успевают				Переведены условно	
				Всего				Из них н/а					
		Кол-во	%	С отметками «4» и «5»	%	С отметками «5»	%	Кол-во	%	Кол-во	%	Кол-во	%
2	67	67	100	36	54	16	24	0	0	0	0	0	0
3	48	48	100	33	69	4	8	0	0	0	0	0	0

4	36	36	100	18	50	7	19	0	0	0	0	0	0
Итого	151	151	100	87	58	27	17	0	0	0	0	0	0

Если сравнить результаты освоения обучающимися программ начального общего образования по показателю «успеваемость» в 2020 году с результатами освоения учащимися программ начального общего образования по показателю «успеваемость» в 2019 году, то можно отметить, что процент учащихся, окончивших на «4» и «5», повысился на 8 процентов (в 2019 был 50%); процент учащихся, окончивших на «5», повысился на 3 процента (в 2019 был 14 %).

Результаты освоения учащимися программ основного общего образования по показателю «успеваемость» в 2020 году

Классы	Всего обучающихся	Из них успевают		Окончили год		Окончили год		Не успевают				Переведены условно	
		успевают		Всего		Окончили год		Из них н/а					
		Кол-во	%	С отметками «4» и «5»	%	С отметками «5»	%	Кол-во	%	Кол-во	%	Кол-во	%
5	37	37	100	14	38	2	5	0	0	0	0	0	0
6	33	33	100	20	61	1	3	0	0	0	0	0	0
7	21	21	100	7	33	2	10	0	0	0	0	0	0
8	25	25	100	8	32	4	16	0	0	0	0	0	0
9	30	30	100	7	23	3	10	0	0	0	0	0	0
Итого	146	146	100	56	37	12	8	0	0	0	0	0	0

Если сравнить результаты освоения обучающимися программ основного общего образования по показателю «успеваемость» в 2020 году с результатами освоения учащимися программ основного общего образования по показателю «успеваемость» в 2019 году, то можно отметить, что процент учащихся, окончивших на «4» и «5», снизился на 6 процентов (в 2019 был 43%), но процент учащихся, окончивших на «5», увеличился на 3 процента (в 2019 – 5%).

В 2020 году учащиеся 9-х классов успешно сдали итоговое собеседование по русскому языку в качестве допуска к государственной итоговой аттестации. По итогам испытания все получили «зачет» за итоговое собеседование.

Осенью 2020 года для учеников 5–9-х классов были проведены всероссийские проверочные работы, чтобы определить уровень и качество знаний за предыдущий год обучения. Ученики слабо справились с предложенными работами и продемонстрировали невысокий уровень достижения учебных результатов. Анализ результатов по отдельным заданиям показал необходимость дополнительной работы. Руководителям школьных методических объединений было рекомендовано:

- спланировать коррекционную работу, чтобы устранить пробелы;

- организовать повторение по темам, проблемным для класса в целом;
- провести индивидуальные тренировочные упражнения по разделам учебного курса, которые вызвали наибольшие затруднения;
- организовать на уроках работу с текстовой информацией, что должно сформировать коммуникативную компетентность школьника: погружаясь в текст, грамотно его интерпретировать, выделять разные виды информации и использовать ее в своей работе;
- совершенствовать навыки работы учеников со справочной литературой.

Повторная диагностика в виде контрольной работы по типу ВПР показала положительную динамику: ученики справились с заданиями, которые вызвали затруднения на осенних ВПР.

Результаты освоения программ среднего общего образования обучающимися 10, 11 классов по показателю «успеваемость» в 2020 году

Классы	Всего обучающихся	Из них успевают		Окончили полугодие		Окончили год		Не успевают				Переведены условно			Сменили форму обучения	
				Всего				Из них н/а								
		Кол-во	%	С отметками «4» и «5»	%	С отметками «5»	%	Кол-во	%	Кол-во	%	Кол-во	%	%	Кол-во	
10	7	7	100	5	71	1	14	0	0	0	0	0	0	0	0	0
11	9	9	100	2	22	4	44	0	0	0	0	0	0	0	0	0
Итого	16	16	100	7	44	5	31	0	0	0	0	0	0	0	0	0

Результаты освоения учащимися программ среднего общего образования по показателю «успеваемость» в 2020 учебном году выросли на 22 процента (в 2019 количество обучающихся, которые закончили полугодие на «4» и «5», было 22%), процент учащихся, окончивших на «5», снизился на 8 процентов (в 2019 было 39%).

В связи с неблагоприятной эпидемиологической обстановкой, связанной с распространением новой коронавирусной инфекции на территории России, итоговое сочинение (изложение) в 2020 году было перенесено на 2021 год, поэтому итоговое сочинение (изложение) в 2020 году не проводилось.

В 2020 году ОГЭ, ЕГЭ и ГВЭ отменили как форму аттестации для всех учеников на основании постановления Правительства от 10.06.2020 № 842. ЕГЭ сдавали только выпускники, которые планировали поступать в высшие учебные заведения. Школа выдавала аттестаты по результатам промежуточной аттестации, которую провели на основании рекомендаций Министерства просвещения и регионального министерства образования с учетом текущей ситуации: годовые оценки выставили по итогам трех прошедших четвертей. Оценки за 4-ю дистанционную четверть не отразились на итоговых баллах учеников.

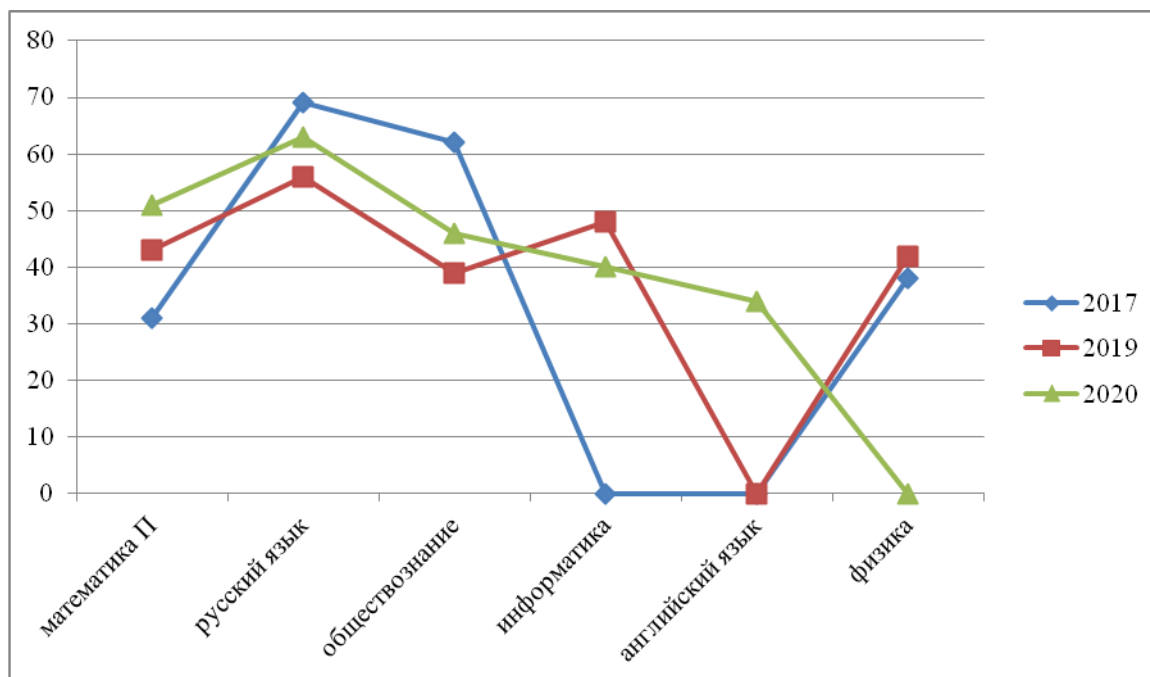
Анализ данных показывает: почти в три раза увеличилось число учеников 9-х и 11-х классов, которые получили аттестат особого образца в сравнении с итогами прошлого года. 11% учеников не писали ЕГЭ, 89% в качестве предмета по выбору сдавали

обществознание, 67% - математику профильную, 33% - английский язык, 11% – историю и 22% – информатику и ИКТ.

Результаты сдачи ЕГЭ 2019 года

Предмет	Сдавали всего человек	Сколько обучающихся получили 100 баллов	Сколько обучающихся получили 90–98 баллов	Средний балл
математика (базовый уровень)	-	-	-	-
математика (профильный)	6	0	0	51
русский язык	8	0	0	63
обществознание	8	0	0	46
английский язык	3	0	0	34
история	1	0	0	51
информатика	2	0	0	40

Средний балл по ЕГЭ



IV. Оценка организации учебного процесса

Организация учебного процесса в Школе регламентируется режимом занятий, учебным планом, календарным учебным графиком, расписанием занятий, локальными нормативными актами школы.

Образовательная деятельность в Школе осуществляется по пятидневной учебной неделе для 1-11-х классов, Занятия проводятся в две смены для обучающихся 2–4-х классов, в одну смену – для обучающихся 1-х, 5–11-х классов.

В соответствии с СП 3.1/2.43598-20 и методическими рекомендациями по организации начала работы образовательных организаций Республики Башкортостан в 2020/21 учебном году Школа:

1. Уведомила управление Роспотребнадзора по Республике Башкортостан о дате начала образовательного процесса;
2. Разработала графики входа учеников через три входа в учреждение;
3. Подготовила новое расписание со смещенным началом урока и каскадное расписание звонков, чтобы минимизировать контакты учеников;
4. Закрепила классы за кабинетами;
5. Составила и утвердила графики уборки, проветривания кабинетов и рекреаций;
6. Подготовила расписание работы столовой и приема пищи с учетом дистанцированной рассадки классов, учеников к накрытию в столовой не допускали;
7. Разместила на сайте школы необходимую информацию об антикоронавирусных мерах, ссылки распространяли по официальным родительским группам в WhatsApp;
8. Закупила бесконтактные термометры, рециркуляторы передвижные для каждого кабинета, средства и устройства для антисептической обработки рук, маски многоцветного использования, маски медицинские, перчатки. Запасы регулярно пополняются, чтобы их хватало на два месяца.

V. Оценка востребованности выпускников

Год выпуска	Основная школа				Средняя школа				
	Все го	Перешли в 10-й класс Школы	Перешли в 10-й класс другой ОО	Поступили в профессиональную ОО	Все го	Поступили в ВУЗ	Поступили в профессиональную ОО	Устроились на работу	Пошли на срочную службу по призыву
2018	28	7	0	21	-	-	-	-	-
2019	31	7	2	22	9	5	2	1	-
2020	30	0	4	26	9	5	4	0	-

В 2020 году увеличилось число выпускников 9-го класса, которые продолжили обучение в других общеобразовательных организациях региона. Это связано с тем, что в Школе нет профильного обучения, что недостаточно для удовлетворения спроса всех старшеклассников.

Количество выпускников, поступающих в ВУЗ, стабильно растет по сравнению с общим количеством выпускников 11-го класса.

VI. Оценка качества кадрового обеспечения

На период самообследования в Школе работают 25 педагогов, из них 8 – внутренних совместителей. Из них 4 человека имеют среднее специальное образование. В 2020 году аттестацию прошли 10 человек – 5 на первую квалификационную категорию, 5 – на высшую.

В целях повышения качества образовательной деятельности в школе проводится целенаправленная кадровая политика, основная цель которой – обеспечение оптимального баланса процессов обновления и сохранения численного и качественного состава кадров в его развитии, в соответствии потребностями Школы и требованиями действующего законодательства.

Основные принципы кадровой политики направлены:

- на сохранение, укрепление и развитие кадрового потенциала;
- создание квалифицированного коллектива, способного работать в современных условиях;
- повышения уровня квалификации персонала.

Оценивая кадровое обеспечение образовательной организации, являющееся одним из условий, которое определяет качество подготовки обучающихся, необходимо констатировать следующее:

- образовательная деятельность в школе обеспечена квалифицированным профессиональным педагогическим составом;
- в Школе создана устойчивая целевая кадровая система, в которой осуществляется подготовка новых кадров из числа собственных выпускников;

- кадровый потенциал Школы динамично развивается на основе целенаправленной работы по повышению квалификации педагогов.

По итогам 2019 года Школа готова перейти на применение профессиональных стандартов. Из 25 педагогических работников Школы все соответствуют квалификационным требованиям профстандарта «Педагог».

В период дистанционного обучения все педагоги Школы успешно освоили онлайн-сервисы, применяли цифровые образовательные ресурсы, вели электронные формы документации, в том числе электронный журнал и дневники учеников. 100% педагогов прошли обучение по вопросам организации дистанционного обучения в объеме от 16 до 72 часов.

Все педагоги прошли повышение квалификации – освоили онлайн-курсы «Профилактика гриппа и острых респираторных вирусных инфекций, в том числе новой коронавирусной инфекции (COVID-19)», «Организация работы классного руководителя в образовательной организации», «Обработка персональных данных в образовательных организациях», онлайн-курс повышения квалификации «Защита рабочих и личных данных в посткризисное время, онлайн курс ЯУчитель «Диагностика педагогических компетенций». В течение года учителя приняли участие в Большом этнодиктанте, в Экологическом диктанте, в Цифровом диктанте.

VII. Оценка качества учебно-методического и библиотечно-информационного обеспечения

Общая характеристика:

- объем библиотечного фонда – 17608 единица;
- книгообеспеченность – 100 процентов;
- обращаемость – 6854 единиц в год;
- объем учебного фонда – 11839 единица.

Фонд библиотеки формируется за счет федерального, областного, местного бюджетов.

Состав фонда и его использование:

№	Вид литературы	Количество единиц в фонде	Сколько экземпляров выдавалось за год
1	Учебная	11839	7980
2	Педагогическая	138	90
3	Художественная	4978	1300
4	Справочная	96	29
5	Языковедение, литературоведение	150	92
6	Естественно-научная	136	68
7	Техническая	30	9
8	Общественно-политическая	85	14

Фонд библиотеки соответствует требованиям ФГОС, учебники фонда входят в федеральный перечень, утвержденный приказом Минпросвещения России от 28.12.2018 № 345.

В библиотеке имеются электронные образовательные ресурсы – 1338 дисков; сетевые образовательные ресурсы – 60. Мультимедийные средства (презентации, электронные энциклопедии, дидактические материалы) – 300.

Средний уровень посещаемости библиотеки – 14 человек в день.

На официальном сайте школы есть страница библиотеки с информацией о работе и проводимых мероприятиях библиотеки Школы.

Оснащенность библиотеки учебными пособиями достаточная. Отсутствует финансирование библиотеки на закупку периодических изданий и обновление фонда художественной литературы.

VIII. Оценка материально-технической базы

Материально-техническое обеспечение Школы позволяет реализовывать в полной мере образовательные программы. В Школе оборудованы 13 учебных кабинетов, 4 из них оснащены современной мультимедийной техникой, в том числе:

- кабинет информатики;
- кабинет физики,
- кабинет начальных классов
- кабинет ОБЖ.

На первом этаже здания оборудованы спортивный зал, столярная мастерская, кабинет технологии для девочек, столовая и пищеблок.

Спортивная площадка для игр на территории Школы оборудована полосой препятствий.

Имеется детская игровая площадка, учебно-опытный участок.

IX. Оценка функционирования внутренней системы оценки качества образования

В Школе утверждено Положение о внутренней системе оценки качества образования от 31.08.2018. По итогам оценки качества образования в 2020 году выявлено, что уровень метапредметных результатов соответствуют среднему уровню, сформированность личностных результатов высокая.

По результатам анкетирования 2020 года выявлено, что количество родителей, которые удовлетворены общим качеством образования в Школе, – 63 процента, количество обучающихся, удовлетворенных образовательным процессом, – 68 процентов.

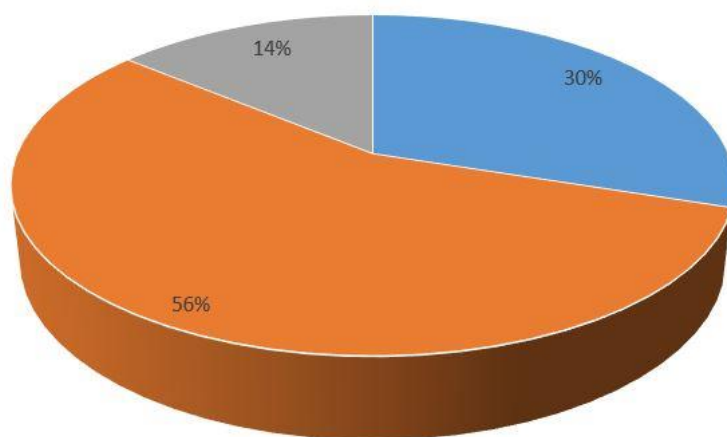
В связи с организацией дистанционного обучения в 2020 году чтобы снизить напряженность среди родителей и обеспечить доступ учеников к дистанционному обучению, администрация Школы выяснила технические возможности семей. Также на сайте Школы создали специальный раздел и поддерживали работу горячей телефонной линии, чтобы собрать информацию о проблемах в организации и качестве дистанционного обучения. За период весеннего дистанта поступило 5 обращений, связанных с вопросами качества оказания интернет-услуг провайдерами (скорость соединения, нагрузка на платформу «Элскул»). Осенью обращений родителей по вопросам организации дистанционного обучения не было.

Чтобы выяснить степень удовлетворенности родителей и учеников дистанционным обучением, школа организовала анкетирование. Преимущества дистанционного

образования по мнению родителей: гибкость и технологичность образовательной деятельности, обучение в комфортной и привычной обстановке, получение практических навыков. К основным сложностям респонденты относят затрудненную коммуникацию с учителем – зачастую общение с ним сводится к переписке, педагоги не дают обратную связь, а разобраться в новом материале без объяснений сложно.

50% родителей отметили, что во время дистанционного обучения оценки ребенка не изменились, третья часть – что они улучшились, и 4% – что ухудшились. Хотя в целом формальная успеваемость осталась прежней, 45% опрошенных считают, что переход на дистанционное образование негативно отразилось на уровне знаний школьников.

Степень удовлетворенности родителей дистанционным обучением



■ Полностью удовлетворены дистанционным обучением ■ Частично удовлетворены ■ Не удовлетворены

Результаты анализа показателей деятельности организации

Данные приведены по состоянию на 30 декабря 2020 года.

Показатели	Единица измерения	Количество
Образовательная деятельность		
Общая численность учащихся	человек	402
Численность учащихся по образовательной программе начального общего образования	человек	244
Численность учащихся по образовательной программе основного общего образования	человек	151
Численность учащихся по образовательной программе среднего общего образования	человек	7
Численность (удельный вес) учащихся, успевающих на «4» и «5» по результатам промежуточной аттестации, от общей численности обучающихся	человек (процент)	164 (52,7%)
Средний балл ГИА выпускников 9 класса по русскому языку	балл	-
Средний балл ГИА выпускников 9 класса по математике	балл	-
Средний балл ЕГЭ выпускников 11 класса по русскому языку	балл	63
Средний балл ЕГЭ выпускников 11 класса по математике	балл	51
Численность (удельный вес) выпускников 9 класса, которые получили неудовлетворительные результаты на ГИА по русскому языку, от общей численности выпускников 9 класса	человек (процент)	-
Численность (удельный вес) выпускников 9 класса, которые получили неудовлетворительные результаты на ГИА по математике, от общей численности выпускников 9 класса	человек (процент)	-
Численность (удельный вес) выпускников 11 класса, которые получили результаты ниже установленного минимального количества баллов ЕГЭ по русскому языку, от общей численности выпускников 11 класса	человек (процент)	0 (0%)
Численность (удельный вес) выпускников 11 класса, которые получили результаты ниже установленного минимального количества баллов ЕГЭ по математике, от общей численности выпускников 11 класса	человек (процент)	-

Численность (удельный вес) выпускников 9 класса, которые не получили аттестаты, от общей численности выпускников 9 класса	человек (процент)	0 (0%)
Численность (удельный вес) выпускников 11 класса, которые не получили аттестаты, от общей численности выпускников 11 класса	человек (процент)	0 (0%)
Численность (удельный вес) выпускников 9 класса, которые получили аттестаты с отличием, от общей численности выпускников 9 класса	человек (процент)	3 (10%)
Численность (удельный вес) выпускников 11 класса, которые получили аттестаты с отличием, от общей численности выпускников 11 класса	человек (процент)	4 (44%)
Численность (удельный вес) учащихся, которые принимали участие в олимпиадах, смотрах, конкурсах, от общей численности обучающихся	человек (процент)	402(100%)
Численность (удельный вес) учащихся – победителей и призеров олимпиад, смотров, конкурсов от общей численности обучающихся, в том числе:	человек (процент)	
– регионального уровня		5 (1%)
– федерального уровня		0 (0%)
– международного уровня		0 (0%)
Численность (удельный вес) учащихся по программам с углубленным изучением отдельных учебных предметов от общей численности обучающихся	человек (процент)	0 (0%)
Численность (удельный вес) учащихся по программам профильного обучения от общей численности обучающихся	человек (процент)	0 (0%)
Численность (удельный вес) учащихся по программам с применением дистанционных образовательных технологий, электронного обучения от общей численности обучающихся	человек (процент)	0 (0%)
Численность (удельный вес) учащихся в рамках сетевой формы реализации образовательных программ от общей численности обучающихся	человек (процент)	0 (0%)
Общая численность педработников, в том числе количество педработников:	человек	25
– с высшим образованием		21

– высшим педагогическим образованием		21
– средним профессиональным образованием		4
– средним профессиональным педагогическим образованием		4
Численность (удельный вес) педработников с квалификационной категорией от общей численности таких работников, в том числе:	человек (процент)	
– с высшей		16 (64%)
– первой		8 (32%)
Численность (удельный вес) педработников от общей численности таких работников с педагогическим стажем:	человек (процент)	
– до 5 лет		4 (16%)
– больше 30 лет		8 (32%)
Численность (удельный вес) педработников от общей численности таких работников в возрасте:	человек (процент)	
– до 30 лет		2 (8%)
– от 55 лет		3 (12%)
Численность (удельный вес) педагогических и административно-хозяйственных работников, которые за последние 5 лет прошли повышение квалификации или профессиональную переподготовку, от общей численности таких работников	человек (процент)	25 (100%)
Численность (удельный вес) педагогических и административно-хозяйственных работников, которые прошли повышение квалификации по применению в образовательном процессе ФГОС, от общей численности таких работников	человек (процент)	25 (100%)
Инфраструктура		
Количество компьютеров в расчете на одного учащегося	единиц	0,10
Количество экземпляров учебной и учебно-методической литературы от общего количества единиц библиотечного фонда в расчете на одного учащегося	единиц	7
Наличие в школе системы электронного документооборота	да/нет	да
Наличие в школе читального зала библиотеки, в том	да/нет	да

числе наличие в ней:		
– рабочих мест для работы на компьютере или ноутбуке		да
– медиатеки		да
– средств сканирования и распознавания текста		да
– выхода в интернет с библиотечных компьютеров		да
– системы контроля распечатки материалов		да
Численность (удельный вес) обучающихся, которые могут пользоваться широкополосным интернетом не менее 2 Мб/с, от общей численности обучающихся	человек (процент)	402 (100%)
Общая площадь помещений для образовательного процесса в расчете на одного обучающегося	кв. м	1,3

Анализ показателей указывает на то, что Школа имеет достаточную инфраструктуру, которая соответствует требованиям СанПиН 2.4.2.2821-10 «Санитарно-эпидемиологические требования к условиям и организации обучения в общеобразовательных учреждениях» и позволяет реализовывать образовательные программы в полном объеме в соответствии с ФГОС общего образования.

Школа укомплектована достаточным количеством педагогических и иных работников, которые имеют высокую квалификацию и регулярно проходят повышение квалификации, что позволяет обеспечивать стабильных качественных результатов образовательных достижений обучающихся.

**Отчет о результатах самообследования
муниципального общеобразовательного бюджетного учреждения
средняя общеобразовательная школа с. Нижегородка муниципального района
Республики Башкортостан
за 2020 год**

Общие сведения об образовательной организации

Наименование образовательной организации	Муниципальное общеобразовательное бюджетное учреждение средняя общеобразовательная школа с. Нижегородка (МОБУ СОШ с. Нижегородка)
Руководитель	Кузьмина Валентина Степановна
Адрес организации	450520, Республика Башкортостан, Уфимский район, с. Нижегородка, ул. Мира 26/1
Телефон, факс	(347) 270-48-08
Адрес электронной почты	nizh.gorod@mail.ru
Учредитель	Администрация муниципального района Уфимский район Республики Башкортостан
Дата создания	1987 год
Лицензия	От 21.05.2012 № 1068, серия 02 № 003426
Свидетельство о государственной аккредитации	От 13.04.2015 № 1542, серия 02А02 №0000241; срок действия: до 15 апреля 2027 года

Филиал муниципального общеобразовательного бюджетного учреждения средняя общеобразовательная школа с. Нижегородка муниципального района Республики Башкортостан – основная общеобразовательная школа с. Таптыково (далее – Школа) расположена в селе Таптыково МР Уфимский район Республики Башкортостан. Большинство семей обучающихся проживают в частных домах и домах типовой застройки: 53 процента – в селе Таптыково, 47 процентов – в близлежащих населенных пунктах (с. Осоргино, д. Лекаревка, д. Осоргино, д. Дубрава,) и СНТ.

Основным видом деятельности Школы является реализация общеобразовательных программ начального общего и основного общего образования. Также Школа реализует образовательные программы дополнительного образования детей.

Аналитическая часть

І. Оценка образовательной деятельности

Образовательная деятельность в Школе организуется в соответствии с Федеральным законом от 29.12.2012 № 273-ФЗ «Об образовании в Российской Федерации», ФГОС начального общего, основного общего и среднего общего образования, СП 2.4.3648-20 «Санитарно-эпидемиологические требования к организациям воспитания и обучения, отдыха и оздоровления детей и молодежи», СанПиН 1.2.3685-21 «Гигиенические нормативы и требования к обеспечению безопасности и (или) безвредности для человека факторов среды обитания», другими нормативными правовыми актами, которые регулируют деятельность образовательных организаций, основными образовательными программами, локальными нормативными актами Школы.

Учебный план 1–4-х классов ориентирован на 4-летний нормативный срок освоения основной образовательной программы начального общего образования (реализация ФГОС НОО), 5–9-х классов – на 5-летний нормативный срок освоения основной образовательной программы основного общего образования (реализация ФГОС ООО).

В 2020 году в результате введения ограничительных мер в связи с распространением коронавирусной инфекции часть образовательных программ в 2019/2020 и в 2020/2021 учебных годах пришлось реализовывать с применением электронного обучения и дистанционных образовательных технологий. Для этого использовались федеральные и региональные информационные ресурсы, в частности, платформа «ZOOM» Учи.ру, ЯКласс, Российская электронная школа.

Результаты педагогического анализа, проведенного по итогам освоения образовательных программ в дистанционном режиме, свидетельствуют о снижении результативности образовательной деятельности в начальной и основной школе. Причину данной ситуации видим в следующем:

- недостаточное обеспечение обучающихся техническими средствами обучения – компьютерами, ноутбуками и др., высокоскоростным интернетом;
- недостаточное внимание родителей (законных представителей) обучающихся при организации домашней обстановки, способствующей успешному освоению образовательных программ;
- не успешность работников Школы в установлении полноценного взаимодействия с родителями, проведении достаточных разъяснений о включенности в дистанционные занятия и значимости их для обучающихся.

Исходя из сложившейся ситуации, в плане работы Школы на 2021 год необходимо предусмотреть мероприятия, минимизирующие выявленные дефициты, включить мероприятия в план ВСОКО.

Воспитательная работа

В 2020 году Школа провела работу по профилактике употребления психоактивных веществ (ПАВ), формированию здорового образа жизни и воспитанию законопослушного поведения обучающихся. Мероприятия проводились с участием обучающихся и их родителей.

Проведены обучающие онлайн-семинары для учителей специалистами ЦПМСС и специалистами центра «Катарсис» по вопросам здорового образа жизни, по вопросам диагностики неадекватного состояния учащихся. Проводилась систематическая работа с родителями по разъяснению уголовной и административной ответственности за

преступления и правонарушения, связанные с незаконным оборотом наркотиков, незаконным потреблением наркотиков и других ПАВ.

Были организованы:

- участие в конкурсе социальных плакатов «Я против ПАВ»;
- участие в областном конкурсе антинаркотической социальной рекламы;
- проведение классных часов и бесед на антинаркотические темы с использованием ИКТ-технологий;
- книжная выставка «Я выбираю жизнь» в школьной библиотеке;
- онлайн-лекции с участием сотрудников МВД.

Дополнительное образование

Дополнительное образование ведется по программам следующей направленности:

- научное;
- художественное;

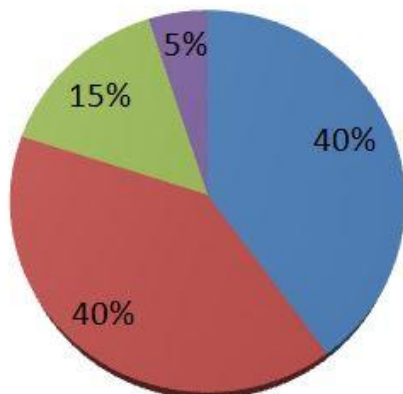
Выбор направлений осуществлен исходя из кадрового потенциала школы и на основании опроса обучающихся и родителей, который провели в сентябре 2020 года. По итогам опроса 92 обучающихся и 40 родителей выявили, что научное направление выбрало 57 процентов, художественное – 35 процентов.

Во второй половине 2019/2020 учебного года и в первой половине 2020/2021 учебного года пришлось ввести дистанционные занятия по программам дополнительного образования. Учет родительского мнения показал, что почти половина родителей (законных представителей) обучающихся не удовлетворены подобным форматом занятий по дополнительному образованию.

Анализ данных по посещению детьми занятий дополнительного образования показывает снижение показателя по охвату в связи с переходом на дистанционный режим, что является закономерным.

Удовлетворенность дополнительным образованием в 2020 году

- Полностью удовлетворены
- Удовлетворены
- Неудовлетворены
- Не привожу ребенка на занятия по доп образованию в школу



II. Оценка системы управления организацией

Управление осуществляется на принципах единоначалия и самоуправления.

Органы управления, действующие в Школе

Наименование органа	Функции
Директор	Контролирует работу и обеспечивает эффективное взаимодействие структурных подразделений организации, утверждает штатное расписание, отчетные документы организации, осуществляет общее руководство Школой
Управляющий совет	Рассматривает вопросы: <ul style="list-style-type: none">• развития образовательной организации;• финансово-хозяйственной деятельности;• материально-технического обеспечения
Педагогический совет	Осуществляет текущее руководство образовательной деятельностью Школы, в том числе рассматривает вопросы: <ul style="list-style-type: none">• развития образовательных услуг;• регламентации образовательных отношений;• разработки образовательных программ;• выбора учебников, учебных пособий, средств обучения и воспитания;• материально-технического обеспечения образовательного процесса;• аттестации, повышения квалификации педагогических работников;• координации деятельности методических объединений
Общее собрание работников	Реализует право работников участвовать в управлении образовательной организацией, в том числе: <ul style="list-style-type: none">• участвовать в разработке и принятии коллективного договора, Правил трудового распорядка, изменений и дополнений к ним;• принимать локальные акты, которые регламентируют деятельность образовательной организации и связаны с правами и обязанностями работников;• разрешать конфликтные ситуации между работниками и администрацией образовательной организации;• вносить предложения по корректировке плана мероприятий организации, совершенствованию ее работы и развитию материальной базы

Для осуществления учебно-методической работы, учителя школы входят методические объединения МОБУ СОШ с. Нижегородка, в которой создано три предметных методических объединения:

- общих гуманитарных и социально-экономических дисциплин;
- естественно-научных и математических дисциплин;
- объединение педагогов начального образования.

В целях учета мнения обучающихся и родителей (законных представителей) несовершеннолетних обучающихся в Школе действуют Совет обучающихся и Совет родителей.

По итогам 2020 года система управления Школой оценивается как эффективная, позволяющая учесть мнение работников и всех участников образовательных отношений.

В следующем году изменение системы управления не планируется.

В 2020 году систему управления внесли организационные изменения в связи с дистанционной работой и обучением. В перечень обязанностей заместителя директора по УВР добавили организацию контроля за созданием условий и качеством дистанционного обучения. Определили способы, чтобы оповещать учителей и собирать данные, которые затем автоматически обрабатывали и хранили на виртуальных дисках и сервере Школы.

III. Оценка содержания и качества подготовки обучающихся

Статистика показателей за 2017–2020 годы

№ п/п	Параметры статистики	2017–2018 учебный год	2018–2019 учебный год	2019–2020 учебный год	На конец 2020 года
1	Количество детей, обучавшихся на конец учебного года, в том числе:	97	116	133	133
	– начальная школа	51	60	71	71
	– основная школа	46	56	62	62
	– средняя школа				
2	Количество учеников, оставленных на повторное обучение:				
	– начальная школа	–	–	–	–
	– основная школа	–	–		
	– средняя школа				
3	Не получили аттестата:				
	– об основном общем образовании	–	–	–	–

	– среднем общем образовании				
4	Окончили школу с аттестатом особого образца:			1	
	– в основной школе				
	– средней школе				

Приведенная статистика показывает, что положительная динамика успешного освоения основных образовательных программ сохраняется, при этом стабильно растет количество обучающихся Школы.

Обучающихся с ОВЗ -10 и инвалидностью – 5 в 2020 году . Из них 4 обучающихся были на домашнем обучении.

В 2020 году Школа продолжает успешно реализовывать рабочие программы «Второй иностранный язык: «немецкий», «Родной язык: башкирский, русский», «Родная литература: башкирская, русская», которые внесли в основные образовательные программы основного общего и среднего общего образования в 2016 году.

Краткий анализ динамики результатов успеваемости и качества знаний
Результаты освоения учащимися программ начального общего образования по показателю «успеваемость» в 2020 году

Классы	Всего обучающихся	Из них успевают		Окончили год		Окончили год		Не успевают				Переведены условно	
				Всего				Из них н/а					
		Кол-во	%	С отметками «4» и «5»	%	С отметками «5»	%	Кол-во	%	Кол-во	%	Кол-во	%
2	18	18	100	8	44	5	27	0	0	0	0	0	0
3	12	12	100	4	33	5	41	0	0	0	0	0	0
4	15	15	100	3	20	6	40	0	0	0	0	0	0
Итого	45	45	100	15	33	16	35	0	0	0	0	0	0

Если сравнить результаты освоения обучающимися программ начального общего образования по показателю «успеваемость» в 2020 году с результатами освоения учащимися программ начального общего образования по показателю «успеваемость» в 2019 году, то можно отметить, что процент учащихся, окончивших на «4» и «5», вырос на 0,5 процента (в 2019 был 32,5%), процент учащихся, окончивших на «5», вырос на 14,1 процент (в 2019 – 20,9 %).

Результаты освоения учащимися программ основного общего образования по показателю «успеваемость» в 2020 году

Классы	Всего обучающихся	Из них успевают		Окончили год		Окончили год		Не успевают				Переведены условно	
				Всего				Из них н/а					
		Кол-во	%	С отметками «4» и «5»	%	С отметками «5»	%	Кол-во	%	Кол-во	%	Кол-во	%
5	13	13	100	5	38	3	23	0	0	0	0	0	0
6	20	20	100	10	50	0	0	0	0	0	0	0	0
7	9	9	100	2	22	2	22	0	0	0	0	0	0
8	14	14	100	6	42	1	7	0	0	0	0	0	0
9	6	6	100	4	66	1	16	0	0	0	0	0	0
Итого	62	62	100	27	43	7	11	0	0	0	0	0	0

Если сравнить результаты освоения обучающимися программ основного общего образования по показателю «успеваемость» в 2020 году с результатами освоения учащимися программ основного общего образования по показателю «успеваемость» в 2019 году, то можно отметить, что процент учащихся, окончивших на «4» и «5», вырос на 5,5 процента (в 2019 был 37,5%), процент учащихся, окончивших на «5», тоже вырос на 3% (в 2019 – 7%).

В 2020 году учащиеся 9-х классов успешно сдали итоговое собеседование по русскому языку в качестве допуска к государственной итоговой аттестации. По итогам испытания все получили «зачет» за итоговое собеседование.

Осенью 2020 года для учеников 5–9-х классов были проведены всероссийские проверочные работы, чтобы определить уровень и качество знаний за предыдущий год обучения. Ученики в целом справились с предложенными работами и продемонстрировали хороший уровень достижения учебных результатов. Анализ результатов по отдельным заданиям показал необходимость дополнительной работы.

Руководителям школьных методических объединений было рекомендовано:

- спланировать коррекционную работу, чтобы устранить пробелы;
- организовать повторение по темам, проблемным для класса в целом;
- провести индивидуальные тренировочные упражнения по разделам учебного курса, которые вызвали наибольшие затруднения;
- организовать на уроках работу с текстовой информацией, что должно сформировать коммуникативную компетентность школьника: погружаясь в текст, грамотно его интерпретировать, выделять разные виды информации и использовать ее в своей работе;
- совершенствовать навыки работы учеников со справочной литературой.

Повторная диагностика в виде контрольной работы по типу ВПР показала положительную динамику: 90% учеников справились с заданиями, которые вызвали затруднения на осенних ВПР.

В 2020 году ОГЭ, ЕГЭ и ГВЭ отменили как форму аттестации для всех учеников на основании постановления Правительства от 10.06.2020 № 842. Школа выдавала аттестаты по результатам промежуточной аттестации, которую провели на основании рекомендаций Министерства просвещения и регионального министерства образования с учетом текущей ситуации: годовые оценки выставили по итогам трех прошедших четвертей. Оценки за 4-ю дистанционную четверть не отразились на итоговых баллах учеников.

IV. Оценка организации учебного процесса

Организация учебного процесса в Школе регламентируется режимом занятий, учебным планом, календарным учебным графиком, расписанием занятий, локальными нормативными актами школы.

Образовательная деятельность в Школе осуществляется по пятидневной учебной неделе. Все классы с 1 по 9 обучаются в 1 смену.

В соответствии с СП 3.1/2.43598-20 и методическими рекомендациями по организации начала работы образовательных организаций в 2020/21 учебном году Школа:

1. Разработала графики входа учеников через два входа в учреждение;
2. Подготовила новое расписание со смещенным началом уроков;
3. Закрепила классы за кабинетами;
4. Составила и утвердила графики уборки, проветривания кабинетов и рекреаций;
5. Подготовила расписание работы столовой и приема пищи с учетом дистанцированной рассадки классов, учеников к накрыванию в столовой не допускали;
6. Закупила бесконтактные термометры, рециркуляторы, средства и устройства для антисептической обработки рук, маски многократного использования, маски медицинские, перчатки. Запасы регулярно пополняются.

V. Оценка востребованности выпускников

Год выпуска	Основная школа				Средняя школа				
	Все го	Перешли в 10-й класс Школы	Перешли в 10-й класс другой ОО	Поступили в профессиональную ОО	Все го	Поступили в ВУЗ	Поступили в профессиональную ОО	Устроились на работу	Пошли на срочную службу по призыву
2018	8	0	0	7					
2019	10	0	0	10					
2020	6	0	1	5					

VI. Оценка качества кадрового обеспечения

На период самообследования в Школе работают 11 педагогов. Все педагоги имеют высшее образование. В 2020 году аттестацию прошли 2 человека – на первую квалификационную категорию.

В целях повышения качества образовательной деятельности в школе проводится целенаправленная кадровая политика, основная цель которой – обеспечение оптимального баланса процессов обновления и сохранения численного и качественного состава кадров в его развитии, в соответствии потребностями Школы и требованиями действующего законодательства.

Основные принципы кадровой политики направлены:

- на сохранение, укрепление и развитие кадрового потенциала;
- создание квалифицированного коллектива, способного работать в современных условиях;
- повышения уровня квалификации персонала.

Оценивая кадровое обеспечение образовательной организации, являющееся одним из условий, которое определяет качество подготовки обучающихся, необходимо констатировать следующее:

- образовательная деятельность в школе обеспечена квалифицированным профессиональным педагогическим составом;
- кадровый потенциал Школы динамично развивается на основе целенаправленной работы по повышению квалификации педагогов.

По итогам 2020 года Школа перешла на применение профессиональных стандартов. Из 11 педагогических работников Школы все педагогические работники соответствуют квалификационным требованиям профстандарта «Педагог».

В период дистанционного обучения все педагоги Школы успешно освоили онлайн-сервисы, применяли цифровые образовательные ресурсы, вели электронные формы документации, в том числе электронный журнал и дневники учеников. 75% педагогов прошли обучение по вопросам организации дистанционного обучения в объеме от 16 до 72 часов. Все педагоги прошли повышение квалификации – освоили учебный курс «Информационно-коммуникационные технологии в образовательном процессе» ЧОУ ДПО «Институт повышения квалификации профсоюзных кадров», «Безопасность в интернете» Москва, Академия Яндекса, Stepik.org.

VII. Оценка качества учебно-методического и библиотечно-информационного обеспечения

Общая характеристика:

- объем библиотечного фонда – 5721 единица;
- книгообеспеченность – 100 процентов;
- обращаемость – 3578 единиц в год;
- объем учебного фонда – 3131 единица.

Фонд библиотеки формируется за счет федерального, областного, местного бюджетов.

Состав фонда и его использование

№	Вид литературы	Количество единиц в фонде	Сколько экземпляров выдавалось за год
1	Учебная	3131	2139
2	Педагогическая	138	90
3	Художественная	2000	1300
4	Справочная	96	41
5	Языковедение, литературоведение	150	67
6	Естественно-научная	136	35
7	Техническая	30	10
8	Общественно-политическая	85	37

Фонд библиотеки соответствует требованиям ФГОС, учебники фонда входят в федеральный перечень, утвержденный приказом Минпросвещения России от 20.05.2020 № 254.

В библиотеке имеются электронные образовательные ресурсы – 1338 дисков; сетевые образовательные ресурсы – 60. Мультимедийные средства (презентации, электронные энциклопедии, дидактические материалы) – 300.

Средний уровень посещаемости библиотеки – 30 человек в день.

На официальном сайте школы есть страница библиотеки с информацией о работе и проводимых мероприятиях библиотеки Школы.

Оснащенность библиотеки учебными пособиями достаточная. Отсутствует финансирование библиотеки на закупку периодических изданий и обновление фонда художественной литературы.

VIII. Оценка материально-технической базы

Материально-техническое обеспечение Школы позволяет реализовывать в полной мере образовательные программы. В Школе оборудованы 9 учебных кабинетов. Также в школе имеется компьютерный класс, кабинет технологии, спортивный зал, библиотека. 1 кабинет начальных классов оборудован интерактивной доской. 9 учителей предметников имеют ноутбуки. Также в школе имеются 3 проектора, с экранами. Школа в достаточной мере оснащена копировальной и печатной техникой.

Результаты анализа показателей деятельности организации

Данные приведены по состоянию на 30 декабря 2020 года.

Показатели	Единица измерения	Количество
Образовательная деятельность		
Общая численность учащихся	человек	163
Численность учащихся по образовательной программе начального общего образования	человек	84
Численность учащихся по образовательной программе основного общего образования	человек	79
Численность учащихся по образовательной программе среднего общего образования	человек	0
Численность (удельный вес) учащихся, успевающих на «4» и «5» по результатам промежуточной аттестации, от общей численности обучающихся	человек (процент)	66 (47%)
Средний балл ГИА выпускников 9 класса по русскому языку	балл	4
Средний балл ГИА выпускников 9 класса по математике	балл	4
Средний балл ЕГЭ выпускников 11 класса по русскому языку	балл	-
Средний балл ЕГЭ выпускников 11 класса по математике	балл	-
Численность (удельный вес) выпускников 9 класса, которые получили неудовлетворительные результаты на ГИА по русскому языку, от общей численности выпускников 9 класса	человек (процент)	0 (0%)
Численность (удельный вес) выпускников 9 класса, которые получили неудовлетворительные результаты на ГИА по математике, от общей численности выпускников 9 класса	человек (процент)	0 (0%)
Численность (удельный вес) выпускников 11 класса, которые получили результаты ниже установленного минимального количества баллов ЕГЭ по русскому языку, от общей численности выпускников 11 класса	человек (процент)	0 (0%)
Численность (удельный вес) выпускников 11 класса, которые получили результаты ниже установленного минимального количества баллов ЕГЭ по математике,	человек (процент)	

от общей численности выпускников 11 класса		
Численность (удельный вес) выпускников 9 класса, которые не получили аттестаты, от общей численности выпускников 9 класса	человек (процент)	0 (0%)
Численность (удельный вес) выпускников 11 класса, которые не получили аттестаты, от общей численности выпускников 11 класса	человек (процент)	0 (0%)
Численность (удельный вес) выпускников 9 класса, которые получили аттестаты с отличием, от общей численности выпускников 9 класса	человек (процент)	1(16%)
Численность (удельный вес) выпускников 11 класса, которые получили аттестаты с отличием, от общей численности выпускников 11 класса	человек (процент)	
Численность (удельный вес) учащихся, которые принимали участие в олимпиадах, смотрах, конкурсах, от общей численности обучающихся	человек (процент)	
Численность (удельный вес) учащихся – победителей и призеров олимпиад, смотров, конкурсов от общей численности обучающихся, в том числе:	человек (процент)	
– регионального уровня		0 (0%)
– федерального уровня		0 (0%)
– международного уровня		0 (0%)
Численность (удельный вес) учащихся по программам с углубленным изучением отдельных учебных предметов от общей численности обучающихся	человек (процент)	0 (0%)
Численность (удельный вес) учащихся по программам профильного обучения от общей численности обучающихся	человек (процент)	0 (0%)
Численность (удельный вес) учащихся по программам с применением дистанционных образовательных технологий, электронного обучения от общей численности обучающихся	человек (процент)	0 (0%)
Численность (удельный вес) учащихся в рамках сетевой формы реализации образовательных программ от общей численности обучающихся	человек (процент)	0 (0%)
Общая численность педработников, в том числе количество педработников:	человек	

– с высшим образованием		10
– высшим педагогическим образованием		10
– средним профессиональным образованием		
– средним профессиональным педагогическим образованием		1
Численность (удельный вес) педработников с квалификационной категорией от общей численности таких работников, в том числе:	человек (процент)	
– с высшей		1 (9%)
– первой		10 (91%)
Численность (удельный вес) педработников от общей численности таких работников с педагогическим стажем:	человек (процент)	
– до 5 лет		0 (0%)
– больше 30 лет		4 (36%)
Численность (удельный вес) педработников от общей численности таких работников в возрасте:	человек (процент)	
– до 30 лет		0 (0%)
– от 55 лет		3 (27%)
Численность (удельный вес) педагогических и административно-хозяйственных работников, которые за последние 5 лет прошли повышение квалификации или профессиональную переподготовку, от общей численности таких работников	человек (процент)	11 (100%)
Численность (удельный вес) педагогических и административно-хозяйственных работников, которые прошли повышение квалификации по применению в образовательном процессе ФГОС, от общей численности таких работников	человек (процент)	11 (100%)
Инфраструктура		
Количество компьютеров в расчете на одного учащегося	единиц	0,123
Количество экземпляров учебной и учебно-методической литературы от общего количества единиц библиотечного фонда в расчете на одного учащегося	единиц	вр

Наличие в школе системы электронного документооборота	да/нет	да
Наличие в школе читального зала библиотеки, в том числе наличие в ней:	да/нет	да
– рабочих мест для работы на компьютере или ноутбуке		нет
– медиатеки		нет
– средств сканирования и распознавания текста		нет
– выхода в интернет с библиотечных компьютеров		нет
– системы контроля распечатки материалов	нет	нет
Численность (удельный вес) обучающихся, которые могут пользоваться широкополосным интернетом не менее 2 Мб/с, от общей численности обучающихся	человек (процент)	163 (100%)
Общая площадь помещений для образовательного процесса в расчете на одного обучающегося	кв. м	3,13

Анализ показателей указывает на то, что Школа имеет достаточную инфраструктуру, которая соответствует требованиям СП 2.4.3648-20 «Санитарно-эпидемиологические требования к организациям воспитания и обучения, отдыха и оздоровления детей и молодежи» и позволяет реализовывать образовательные программы в полном объеме в соответствии с ФГОС общего образования.

Школа укомплектована достаточным количеством педагогических и иных работников, которые имеют высокую квалификацию и регулярно проходят повышение квалификации, что позволяет обеспечивать стабильных качественных результатов образовательных достижений обучающихся.